

## GRILLE DE TAILLE CHAUSSURES

UK	C10	C10.5	C11	C11.5	C12	C12.5	C13	13.5	1	1.5	2	2.5	3	3.5	4	4.5	5	5.5
Europe	27	28	28.5	29	30	30.5	31	32	32.5	33	34	34.5	35	36	36.5	37	38	38.5
Japon	16.0	16.5	17.0	17.5	18.0	18.5	19.0	19.5	20.0	20.5	21.0	21.5	22.0	22.5	23.0	23.5	24.0	24.5

UK	6	6.5	7	7.5	8	8.5	9	9.5	10	10.5	11	11.5	12	12.5	13	13.5	14	14.5	15
Europe	39	40	40.5	41	42	42.5	43	44	44.5	45	46	46.5	47	48.5	50	51			
Japon	25.0	25.5	26.0	26.5	27.0	27.5	28.0	28.5	29.0	29.5	30.0	30.5	31.0	31.5	32.0	32.5	33.0	33.5	34.0

## POIDS

LORSQUE LE POIDS DES CHAUSSURES EST INDIQUÉ, IL EST BASÉ SUR UNE TAILLE 42 POUR LES HOMMES ET 38,5 POUR LES FEMMES.

## GRILLE DE TAILLE TEXTILE

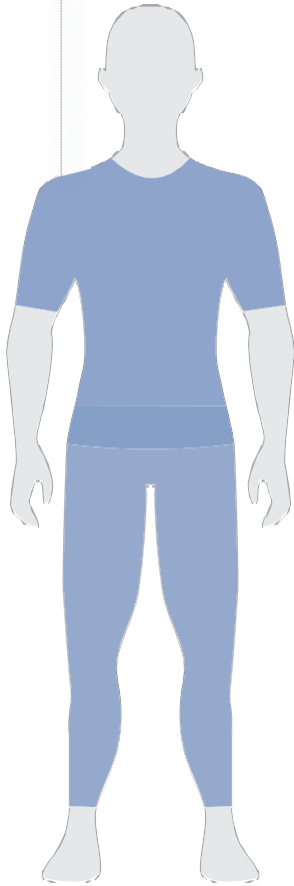
HOMMES	S	M	L	XL	XXL
Tour de poitrine (cm)	89-96	97-104	105-112	113-120	121-127
Tour de taille (cm)	73-80	81-88	89-96	97-104	105-111
Tour de bassin (cm)	89-96	97-104	105-112	113-120	121-127
Taille (cm)	170-175	175-180	180-185	185-190	190-195

FEMMES	XS	S	M	L	XL
Tour de poitrine (cm)	75-81	82-88	89-95	96-102	103-109
Tour de taille (cm)	55-61	61-67	67-73	73-79	79-85
Tour de bassin (cm)	78-84	85-91	92-98	99-105	106-112
Taille (cm)	156-163	163-168	168-173	173-178	178-183

JUNIOR	116/S	128/M	140/L	152/XL
Taille (cm)	116	128	140	152
Age suggéré	6	8	10	12

CHAUSSETTES	S	M	L	XL
UK	3-4½	5-6½	7-8½	9-11½
Europe	35-37	38-40	41-43	44-46

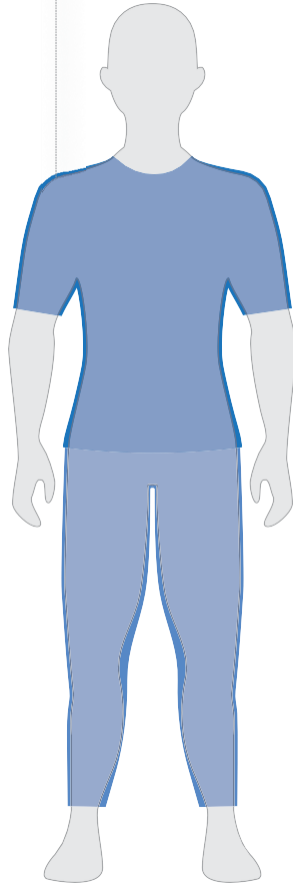
## BODY FIT



B/F

Notre ajustement **BodyFit** apporte un soutien stratégique aux groupes de muscles ciblés.

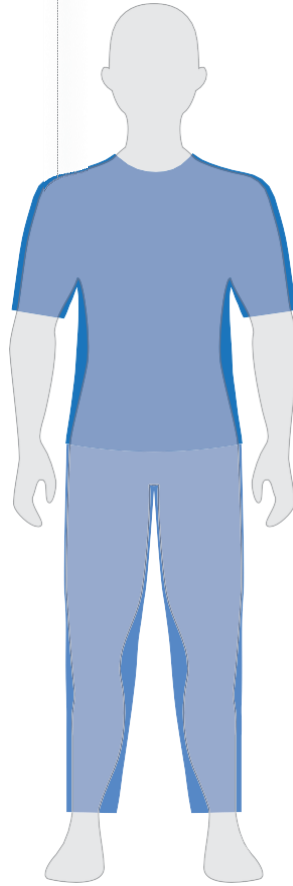
## SLIM FIT



SL/F

L'ajustement **SlimFit** épousent la forme du corps, sans restreindre les mouvements.

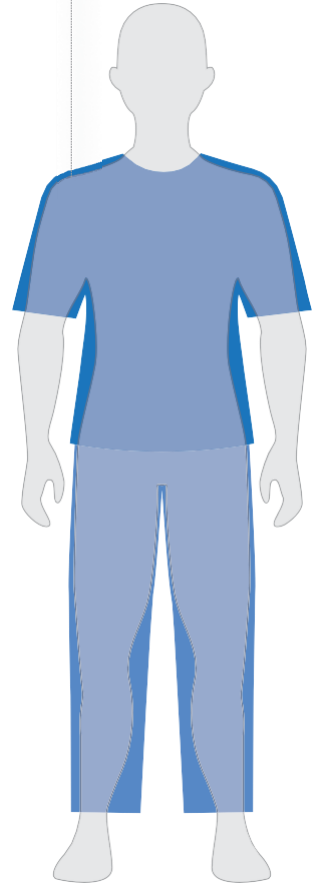
## STANDARD FIT



ST/F

Nos vêtements **StandardFit** épousent les contours de votre corps tout en vous laissant une grande liberté de mouvement.

## RELAX FIT



R/F

L'ajustement **RelaxFit** suit votre forme naturelle tout en laissant de l'espace aux bons endroits pour la liberté de mouvement.